




Центр архивных документов,
методических материалов и
статистической отчетности в
сфере образования

Аналитический обзор

Рейтинг районов Санкт-
Петербурга по результатам
участия обучающихся
общеобразовательных
организаций в олимпиадах,
смотре и конкурсах



Аналитический обзор: Рейтинг районов Санкт-Петербурга по результатам участия обучающихся общеобразовательных организаций в олимпиадах, смотрах и конкурсах. В обзоре представлены результаты балльной оценки долей победителей и призёров региональных, федеральных и международных олимпиад, смотров и конкурсов в разрезе 18 районов Санкт-Петербурга.

Обзор подготовлен на основе отчетов о результатах самообследований общеобразовательных организаций за 2024 год, размещенных на официальных сайтах. Обзор предназначен для профессионального сообщества общего образования, любых лиц, заинтересованных в анализе и изучении развития общего образования Санкт-Петербурга.

Олимпиады, смотры и конкурсы предоставляют школьникам широкие возможности для развития. Одним из ключевых преимуществ является льготное поступление в вузы: победители и призёры олимпиад федерального уровня получают право зачисления в профильные высшие учебные заведения без сдачи вступительных испытаний. Дополнительным стимулом служит материальная поддержка — стипендии и гранты для победителей и призёров. Олимпиадные достижения также формируют конкурентное резюме: упоминание о победах и призёрстве выделяет кандидата среди сверстников при поступлении и дальнейшем трудоустройстве. Наконец, успехи в олимпиадах приносят дополнительные баллы к результатам ЕГЭ в качестве индивидуальных достижений при поступлении в учебные заведения системы высшего образования.

В данном обзоре использована балльная система оценки, согласно которой общеобразовательным организациям Санкт-Петербурга начислялись баллы в зависимости от доли победителей и призёров олимпиад и конкурсов различного уровня. Для региональных олимпиад применялась следующая шкала: при доле победителей и призёров 0% школа получала 0 баллов, при доле свыше 0% до 3% — 1 балл, от 3% до 5% — 2 балла, свыше 5% — 3 балла. Для федеральных олимпиад применялась следующая шкала: 0 баллов при нулевой доле, 1 балл при доле свыше 0% до 1%, 2 балла при доле от 1% до 2%, 3 балла при доле свыше 2%. Для международных олимпиад и конкурсов действовали такие критерии: 0 баллов при отсутствии победителей и призёров, 1 балл при доле свыше 0% до 0,5%, 2 балла при доле от 0,5% до 1%, 3 балла при доле свыше 1%. Итоговый рейтинг районов формировался на основе агрегированных показателей всех школ, входящих в состав каждого района.

Олимпиады, смотры и конкурсы регионального уровня объединяют участников из разных муниципалитетов и школ в рамках субъекта Российской Федерации. Они характеризуются более высоким уровнем сложности и служат важным этапом отбора на федеральные и международные соревнования.

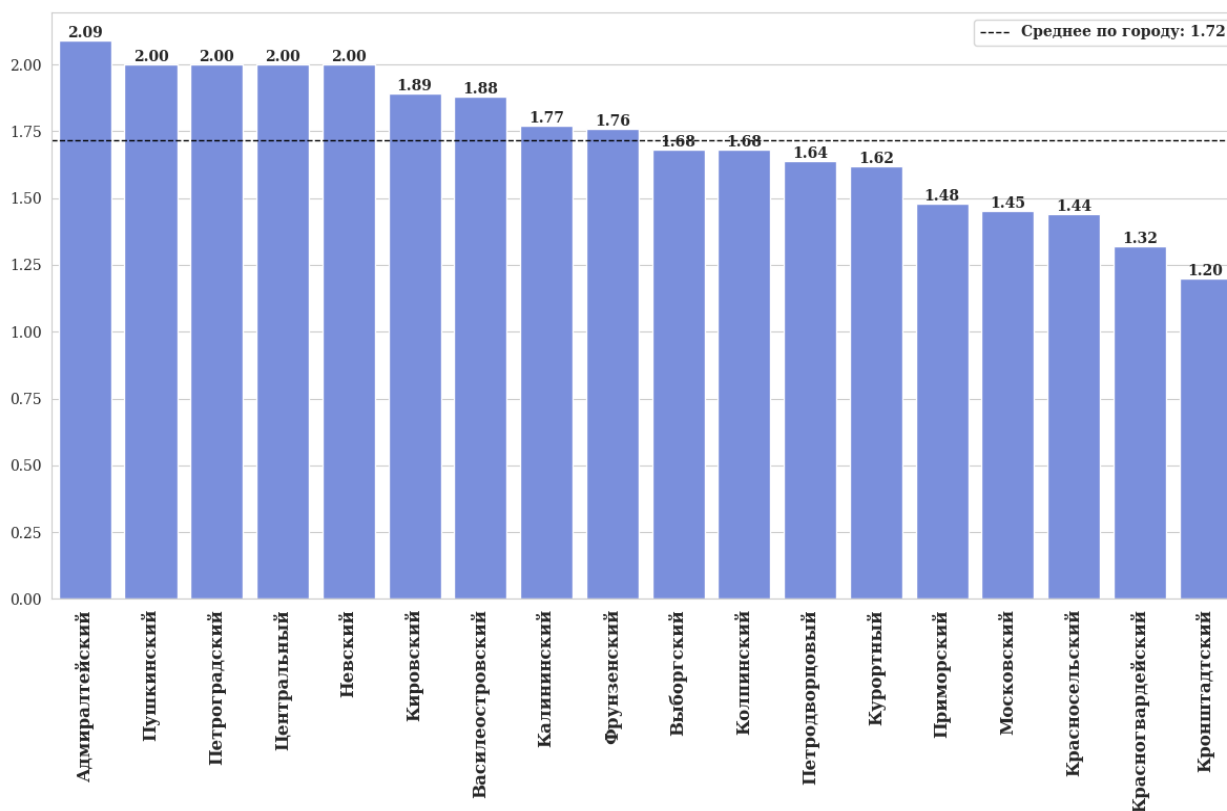


Рисунок 1 – Рейтинг районов Санкт-Петербурга по результатам участия обучающихся в региональных олимпиадах, смотрах и конкурсах, балл

По итогам оценки результативности участия обучающихся в олимпиадах, смотрах и конкурсах регионального уровня среднее значение по баллам по городу составило 1,72. Девять районов Санкт-Петербурга превзошли этот показатель. Первое место занял Адмиралтейский район со средним значением 2,09. На втором месте расположились четыре района: Пушкинский, Петроградский, Центральный и Невский со средним баллом 2,00. Замыкали рейтинг Красногвардейский и Кронштадтский районы с показателями 1,32 и 1,20 соответственно.

Федеральные олимпиады проводятся на уровне всей страны и собирают лучших участников из различных регионов. Они обычно организуются под эгидой министерств образования и пользуются высоким престижем в школьном сообществе.

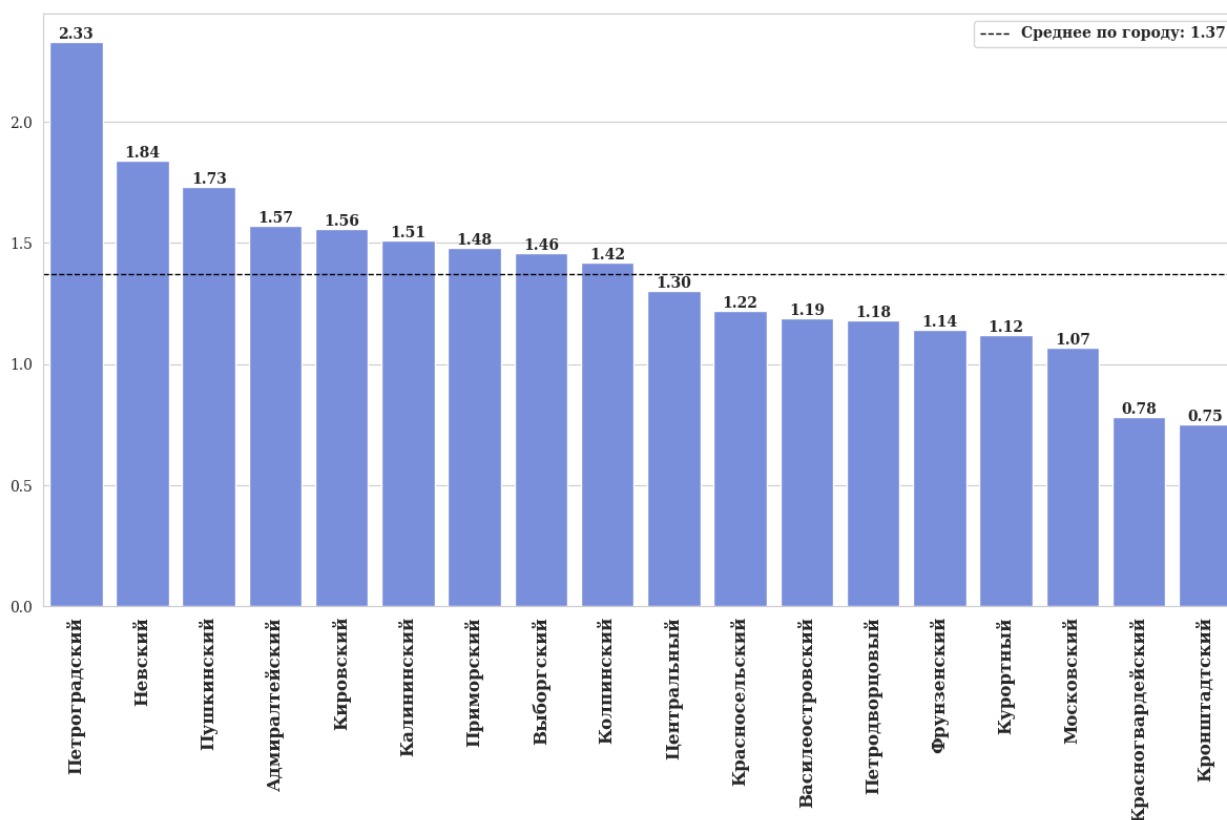


Рисунок 2 – Рейтинг районов Санкт-Петербурга по результатам участия обучающихся в федеральных олимпиадах, смотрах и конкурсах, балл

Средний балл по доле победителей и призёров федеральных олимпиад и конкурсов по городу составил 1,37. Как и в случае с региональным уровнем, у девяти районов средний показатель оказался выше, чем общегородской. Первое место занял Петроградский район со средним баллом 2,33. На следующих позициях расположились Невский и Пушкинский районы с показателями 1,84 и 1,73 соответственно. Последние места в рейтинге заняли Красногвардейский и Кронштадтский районы со средними баллами 0,78 и 0,75 соответственно.

Международные школьные олимпиады представляют собой соревнования, в которых участвуют школьники из разных стран. Они дают возможность сопоставить свои знания и навыки с участниками из различных образовательных систем и могут стать значимым этапом в образовательной траектории школьника.

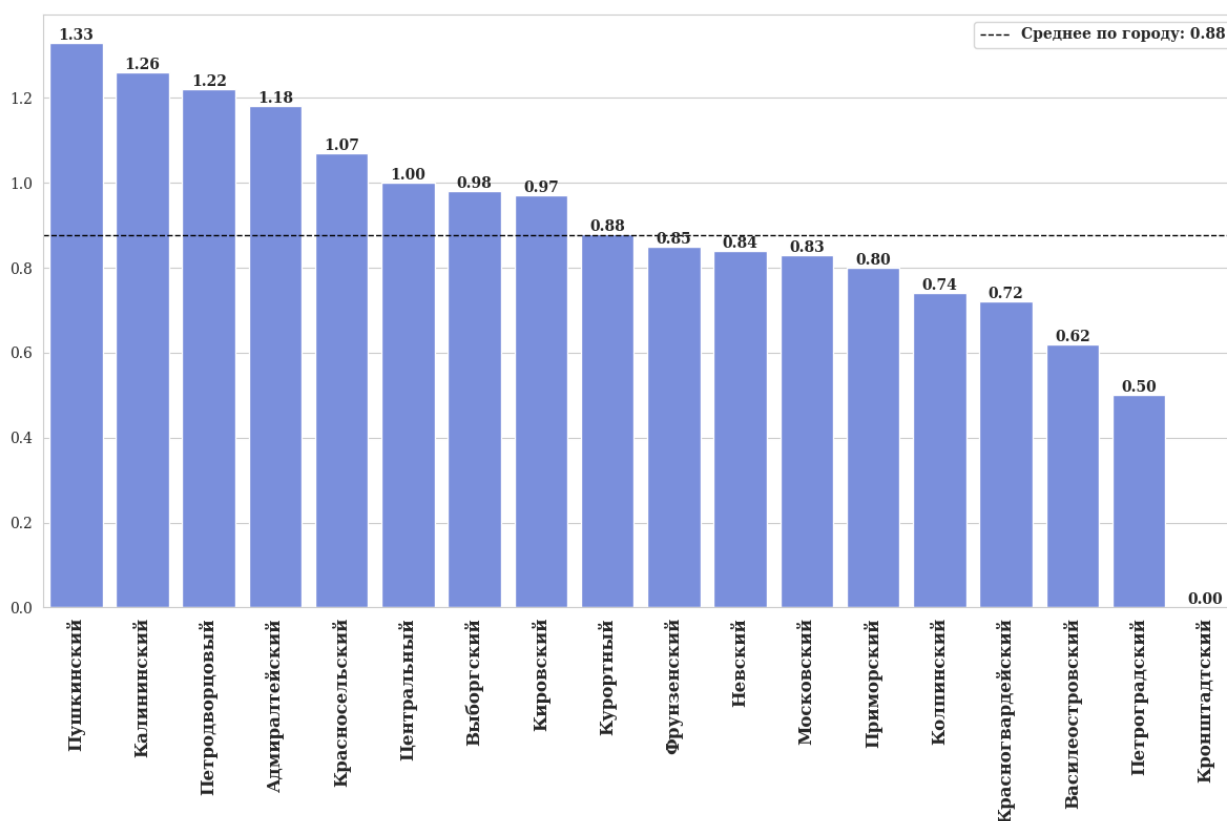


Рисунок 3 – Рейтинг районов Санкт-Петербурга по результатам участия обучающихся в международных олимпиадах, смотрах и конкурсах, балл

По итогам анализа по районам среднее значение балла доли победителей и призёров международных олимпиад и конкурсов составило 0,88. Пушкинский район занял лидирующую позицию со средним баллом 1,33. На следующих позициях расположились Калининский, Петродворцовый и Адмиралтейский районы с показателями 1,26, 1,22 и 1,18 соответственно. Последние места в рейтинге занимают Петроградский и Кронштадтский районы со средними баллами 0,50 и 0,00.

Олимпиады представляют собой инструмент развития обучающихся и выявления одарённых детей. Участие в олимпиадном движении позволяет школьникам не только демонстрировать свои знания, но и развивать критическое мышление, исследовательские навыки и способность работать в условиях конкуренции.

Анализ показателей победителей и призёров олимпиад и конкурсов различного уровня за 2024 год даёт возможность отслеживать результаты по районам города, выявлять территории с эффективной системой поддержки талантливых учащихся, а также определять направления для совершенствования работы с одарёнными детьми. При публикации отчётов о самообследовании за 2025 год анализ можно будет расширить за счёт изучения динамики показателей по районам, что позволит выявить устойчивые тенденции.