




Центр архивных документов,  
методических материалов  
и статистической отчетности в сфере  
образования

# Аналитический обзор

Образовательные организации  
среднего профессионального  
образования Санкт-Петербурга  
в рейтинге мониторинга качества  
подготовки кадров в 2023–2025 гг.

Санкт-Петербург  
2026





Центр архивных документов, методических материалов и статистической отчетности  
в сфере образования

В аналитическом обзоре представлен анализ позиций образовательных организаций, действующих в системе среднего профессионального образования Санкт-Петербурга, в рейтинге мониторинга качества подготовки кадров в 2023–2025 гг. Информация, предлагаемая в обзоре, может быть интересна широкому кругу читателей, представителям профессионального сообщества системы образования и общественности.

Центр архивных документов, методических материалов и статистической отчетности  
в сфере образования, 2026.



Центр архивных документов, методических материалов и статистической отчетности  
в сфере образования

Рейтинги в сфере образования – востребованный инструмент управления и информирования профессионального сообщества и потребителей образовательных услуг. Рейтингование осуществляется на всех уровнях образования, в том числе среднего профессионального, и дает возможность влиять на эффективность управления, принятие решений при выборе учебного заведения, а также повышать мотивацию сотрудников и обучающихся.

Образовательные организации, действующие в системе среднего профессионального образования (СПО) России, ежегодно заполняют форму Мониторинга качества подготовки кадров (Мониторинг СПО), который служит составной частью мониторинга образования. С его помощью на уровне государства обеспечивают систематическое наблюдение за уровнем подготовки кадров и динамикой, реализуют мероприятия по совершенствованию и модернизации системы профессионального образования.

Мониторинг СПО проводят в целях информационного отражения состояния системы СПО в Российской Федерации и динамики происходящих в ней изменений. Результаты Министерство просвещения РФ размещает на официальном сайте Федерального института цифровой трансформации в сфере образования. На основе данных мониторинга Национальный фонд поддержки инноваций в сфере образования ежегодно формирует и публикует рейтинг мониторинга качества подготовки кадров образовательных организаций, реализующих программы СПО в стране.

По каждому из множества значений целевых показателей мониторинга качества подготовки кадров (с учетом специфики) проведено ранжирование в порядке убывания значений показателя. Определено пять областей, для каждой из которых присвоен вес. На основе попадания значений показателей в выделенные области вычислен индекс  $J$ , как сумма весов принадлежности к областям. Исходя из значений индекса  $J$ , в рейтинге выделено пять лиг: премьер-лига, первая лига, вторая лига, третья лига, четвертая лига. Диапазон значений индекса  $J$  для определения места в рейтинге различается по годам и зависит от количества целевых показателей.

Количество целевых показателей мониторинга качества подготовки кадров за последние три года существенно изменилось, с 17 в 2023 г. до 8 показателей в 2025 г., как видно на рисунке 1.

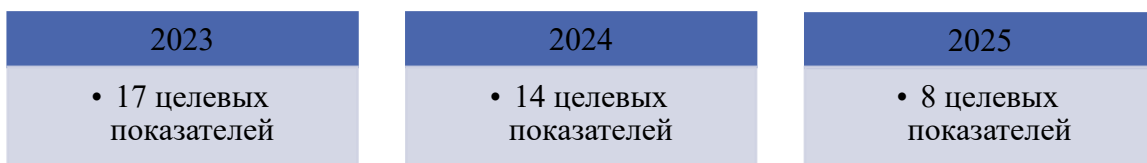


Рисунок 1 – Количество целевых показателей мониторинга качества подготовки кадров в 2023–2025 гг.

В 2025 г., по сравнению с 2023 и 2024 гг., целевые показатели рейтинга сокращены за счет финансовых показателей деятельности образовательной организации (отношение заработной платы педагогических работников образовательной организации к средней заработной плате по экономике региона и доход образовательной организации от образовательной деятельности по реализации образовательных программ СПО (кроме средств бюджетов всех уровней бюджетной системы РФ) в расчете на одного педагогического работника) и показателей, характеризующих привлечение к образовательному процессу специалистов из реального сектора экономики (удельный вес численности преподавателей и мастеров производственного обучения из числа



действующих работников профильных предприятий и организаций, работающих по совместительству в образовательной организации на не менее чем 25 % ставки, в общей численности преподавателей и мастеров производственного обучения образовательной организации, и удельный вес численности штатных преподавателей и мастеров производственного обучения с опытом работы на предприятиях и в организациях не менее пяти лет, со сроком давности не более трех лет, в общей численности штатных преподавателей и мастеров производственного обучения).

В целях формирования рейтинга образовательных организаций СПО в 2023–2025 гг. ранжирование выполнено по показателям мониторинга качества подготовки кадров, отражающим образовательную деятельность, кадровую политику, развитие инфраструктуры, финансово-экономическую деятельность (кроме 2025 г.) и создание условий для инвалидов и лиц с ограниченными возможностями здоровья.

Результаты анализа позиций образовательных организаций Санкт-Петербурга, реализующих программы СПО, в рейтинге мониторинга качества подготовки кадров представлены в таблице 1.

Таблица 1 – Анализ позиций образовательных организаций Санкт-Петербурга, реализующих программы СПО, в рейтинге мониторинга качества подготовки кадров, 2023–2025 гг.

Лига	2023	2024	2025	Изменение			
				2024 к 2023		2025 к 2024	
				абс., ед.	отн., %	абс., ед.	отн., %
Премьер-лига	2	0	0	-2	-	0	-
Первая лига	18	27	15	9	150,00	-12	55,56
Вторая лига	37	28	32	-9	75,68	4	114,29
Третья лига	14	12	19	-2	85,71	7	158,33
Четвертая лига	8	6	4	-2	75,00	-2	66,67
Итого	79	73	70	-6	92,41	-3	95,89

Анализ позиций в рейтинге мониторинга качества подготовки кадров образовательных организаций Санкт-Петербурга, реализующих программы СПО, показал, что на конец анализируемого периода профессиональные образовательные организации Санкт-Петербурга по результатам рейтинга 2024–2025 гг. в премьер-лиге не представлены. В 2023 г. в премьер-лигу вошли две профессиональные образовательные организации, в частности СПб ГБПОУ Петровский колледж и СПб ГБПОУ Санкт-Петербургский технический колледж управления и коммерции.

В первой лиге на протяжении рассматриваемого периода наблюдается разнонаправленная динамика. Так, в 2024 г., по сравнению с 2023 г., возросло количество образовательных организаций, отнесенных к этой группе, на девять единиц (50 %); в 2025 г., по сравнению с 2024 г., их стало меньше на 12 единиц (44,44 %).

Больше всего профессиональных образовательных организаций Санкт-Петербурга представлено во второй лиге. При этом тоже прослеживается разнонаправленная динамика: в 2024 г. количество таких учреждений, отнесенных к указанной лиге, сокращено на девять



Центр архивных документов, методических материалов и статистической отчетности  
в сфере образования

единиц (24,32 %), по сравнению с 2023 г.; в 2025 г., по сравнению с 2024 г., произошел рост на четыре единицы (14,29 %).

Аналогичная динамика образовательных организаций находит отражение в третьей лиге: сокращается количество профессиональных образовательных организаций Санкт-Петербурга в 2024 г., на две единицы (14,29 %) по сравнению с 2023 г.; в 2025 г. выявлено увеличение на семь единиц (58,73 %) по сравнению с 2024 г.

В течение исследуемого периода сокращаются общее количество образовательных организаций СПО, представленных в рейтинге, и количество образовательных организаций, отнесенных к четвертой лиге; на конец периода они составляют 70 и 4 единицы соответственно. Сокращение общего количества таких учреждений связано с процессами реорганизации в системе СПО Санкт-Петербурга. Сокращение количества образовательных организаций, отнесенных к четвертой лиге, можно рассматривать как положительную динамику, поскольку уменьшается количество профессиональных учреждений с предельно низкими целевыми показателями мониторинга качества образования.

Динамика изменения позиций образовательных организаций Санкт-Петербурга, реализующих программы СПО, в рейтинге мониторинга качества подготовки кадров отражена на рисунке 2.

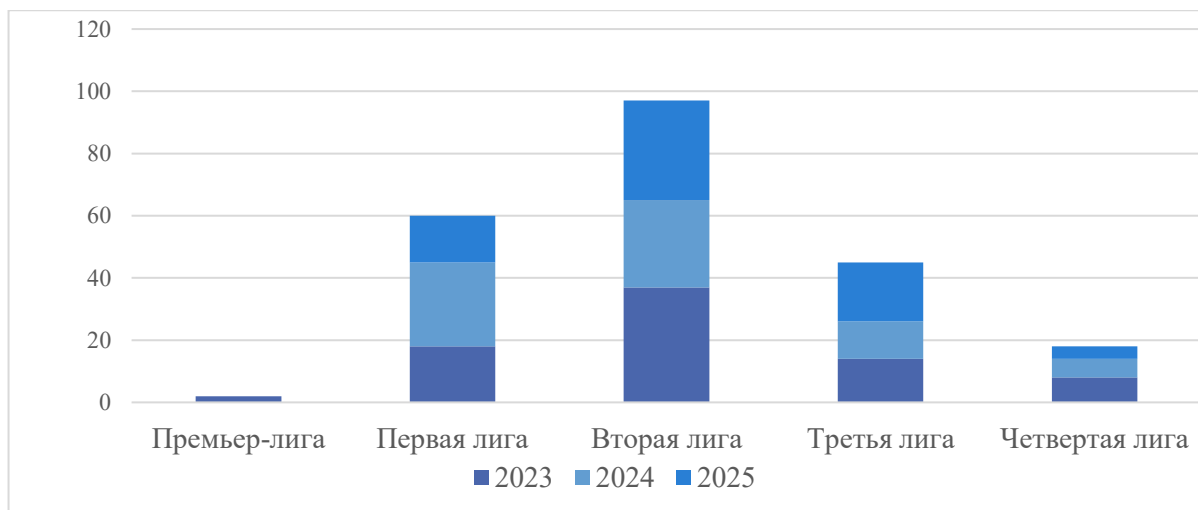


Рисунок 2 – Динамика позиций образовательных организаций Санкт-Петербурга, реализующих программы СПО, в рейтинге мониторинга качества подготовки кадров, 2023–2025 гг.

В таблице 2 представлены образовательные учреждения Санкт-Петербурга с наиболее высокими целевыми показателями в рейтинге мониторинга качества подготовки кадров образовательных организаций СПО.



Центр архивных документов, методических материалов и статистической отчетности  
в сфере образования

Таблица 2 – Профессиональные образовательные организации Санкт-Петербурга – лидеры по результатам рейтинга мониторинга качества подготовки кадров образовательных организаций СПО в 2023–2025 гг.

2023	2024	2025
<b>Премьер-лига</b>	<b>Первая лига</b>	<b>Первая лига</b>
СПб ГБПОУ Петровский колледж	СПб ГБПОУ Петровский колледж	СПб ГБПОУ Петровский колледж
СПб ГБПОУ Санкт-Петербургский технический колледж управления и коммерции	СПб ГБПОУ Санкт-Петербургский технический колледж управления и коммерции	СПб ГБПОУ Академия машиностроения им. Ж. Я. Котина
<b>Первая лига</b>	<b>ФГБПОУ</b>	<b>СПб ГБПОУ</b>
СПб ГБПОУ Радиотехнический колледж	Санкт-Петербургский медико-технический колледж ФМБА России	Санкт-Петербургский технический колледж управления и коммерции

На протяжении исследуемого периода высокие позиции в национальном рейтинге сохраняют две профессиональные образовательные организации: СПб ГБПОУ Петровский колледж и СПб ГБПОУ Санкт-Петербургский технический колледж управления и коммерции.

Проанализируем структуру образовательных учреждений СПО Санкт-Петербурга в рейтинге мониторинга качества подготовки кадров. На рисунках 3–5 представлена структура образовательных организаций СПО Санкт-Петербурга в рейтинге мониторинга качества подготовки кадров в 2023–2025 гг.

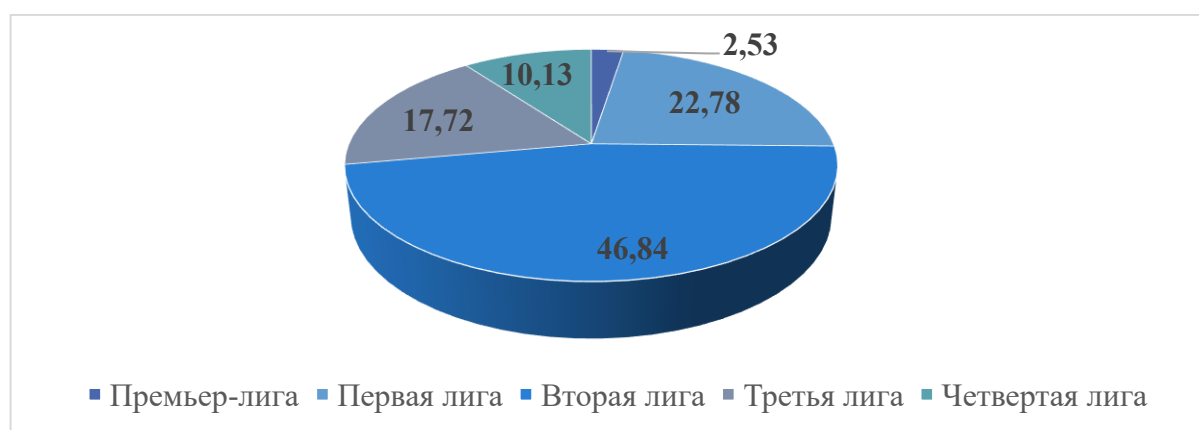


Рисунок 3 – Структура образовательных организаций СПО Санкт-Петербурга в рейтинге мониторинга качества подготовки кадров в 2023 г., %

Анализ структуры образовательных организаций СПО Санкт-Петербурга в рейтинге мониторинга качества подготовки кадров в 2023 г. показал, что наибольший удельный вес приходится на образовательные организации, отнесенные к первой и второй лигам, их доли



Центр архивных документов, методических материалов и статистической отчетности  
в сфере образования

составила 22,78 и 46,84 % соответственно. Наименьший удельный вес – у образовательных организаций премьер-лиги и четвертой лиги, их доли достигают 2,53 и 10,13 % соответственно.

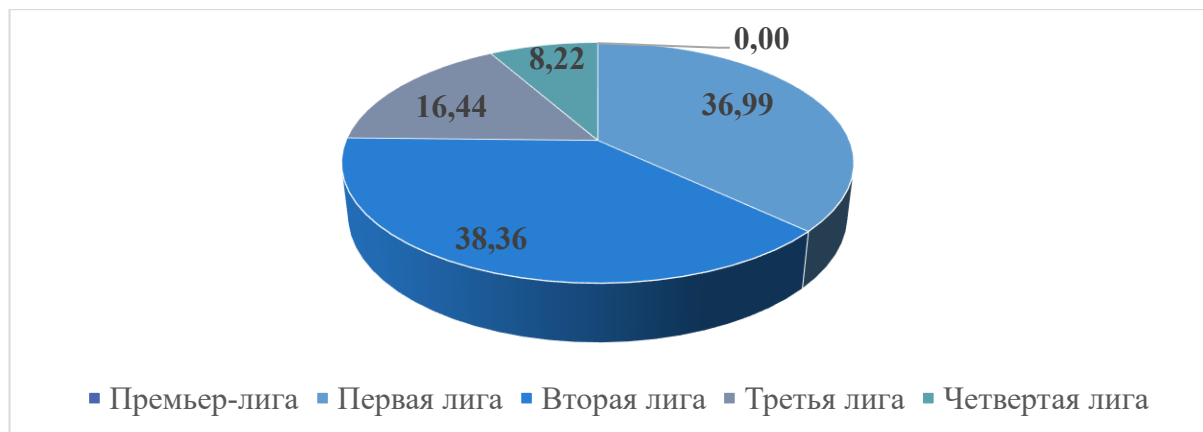


Рисунок 4 – Структура образовательных организаций СПО Санкт-Петербурга в рейтинге мониторинга качества подготовки кадров в 2024 г., %

Анализ структуры образовательных организаций СПО Санкт-Петербурга в рейтинге мониторинга качества подготовки кадров в 2024 г. свидетельствует о том, что наибольший удельный вес приходится на образовательные организации, отнесенные к первой и второй лигам, их доли – 36,99 и 38,36 % соответственно. Наименьший удельный вес наблюдается среди образовательных организаций премьер-лиги и четвертой лиги, их доли составляют 0 и 8,22 % соответственно.

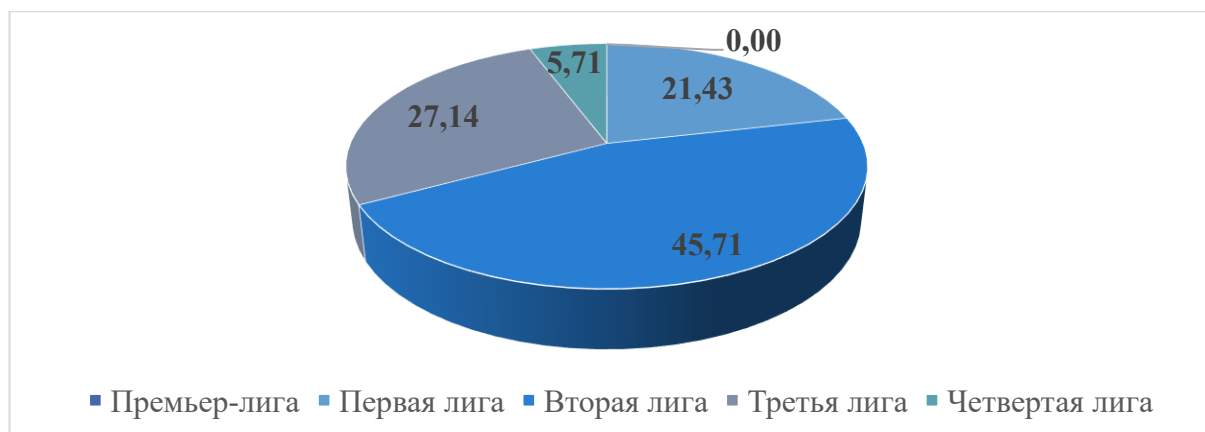


Рисунок 5 – Структура образовательных организаций СПО Санкт-Петербурга в рейтинге мониторинга качества подготовки кадров в 2025 г., %

Анализ структуры образовательных организаций СПО Санкт-Петербурга в рейтинге мониторинга качества подготовки кадров в 2025 г. указывает на то, что наибольший удельный вес приходится на образовательные организации второй и третьей лиг – 45,71 и 27,14 % соответственно. Наименьший удельный вес занимают образовательные учреждения премьер-лиги и четвертой лиги – 0 и 5,71 % соответственно.



Центр архивных документов, методических материалов и статистической отчетности  
в сфере образования

В таблице 3 даны результаты анализа динамики структуры образовательных организаций СПО Санкт-Петербурга в рейтинге мониторинга качества подготовки кадров в 2023–2025 гг.

Таблица 3 – Результаты анализа изменения структуры образовательных организаций СПО Санкт-Петербурга в рейтинге мониторинга качества подготовки кадров в 2023–2025 гг., %

Лига	2023	2024	2025	Изменение, абс.	
				2024 к 2023	2025 к 2024
Премьер-лига	2,53	0,00	0,00	-2,53	0,00
Первая лига	22,78	36,99	21,43	14,20	-15,56
Вторая лига	46,84	38,36	45,71	-8,48	7,36
Третья лига	17,72	16,44	27,14	-1,28	10,70
Четвертая лига	10,13	8,22	5,71	-1,91	-2,50

Анализ изменения структуры образовательных организаций СПО Санкт-Петербурга в рейтинге мониторинга качества подготовки кадров в 2023–2025 гг. свидетельствует о том, что на конец исследуемого периода снижается количество образовательных учреждений, которые отнесены к премьер-лиге, первой и четвертой лигам. При этом одновременно возрастает количество профессиональных образовательных организаций второй и третьей лиг.

Таким образом, по результатам анализа рейтинга мониторинга качества подготовки кадров образовательных организаций СПО в 2023–2025 гг. на конец рассматриваемого периода наблюдается общее снижение позиций профессиональных образовательных организаций Санкт-Петербурга в национальном рейтинге. Мониторинг СПО обеспечивает необходимой информацией субъекты РФ, осуществляющие политику в системе СПО, информирует участников системы и иные заинтересованные стороны о результатах и состоянии качества подготовки кадров. Формируемые на его основе рейтинги дают возможность профессиональным образовательным организациям видеть свое место в системе образования, корректировать направления деятельности в процессе реализации программ развития. Анализ результатов рейтингов необходим и для принятия управленческих решений на разных уровнях системы образования.